




MUNICIPIO DE JIMENEZ, TAMAULIPAS.  
Estado de Flujos de Efectivo  
Del 01 al 30 de Septiembre del 2018

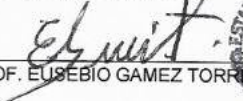


CONCEPTO	MENSUAL	ACUMULADO
<b>Flujos de Efectivo de las Actividades de Operación</b>		
<b>Origen</b>	<b>3,172,603.09</b>	<b>37,647,101.77</b>
Impuestos	37,726.00	943,840.26
Derechos	5,763.00	113,876.94
Productos de Tipo Corriente	-	2.00
Aprovechamientos de Tipo Corriente	-	-
Participaciones y Aportaciones	3,129,114.09	36,589,479.17
Transferencias, Asignaciones, Subsidios y Otras Ayudas	-	-
Otros Orígenes de Operación	-	96.60
<b>Aplicación</b>	<b>2,860,879.53</b>	<b>23,074,822.12</b>
Servicios Personales	535,620.74	5,499,771.20
Materiales y Suministros	245,097.01	2,640,590.90
Servicios Generales	1,035,840.56	6,092,415.70
Transferencias Internas y Asignaciones al Sector Público	-	-
Subsidios y Subvenciones	574,254.87	2,151,280.87
Ayudas Sociales	470,066.35	6,690,763.45
Pensiones y Jubilaciones	-	-
Otras Aplicaciones de Operación	-	-
<b>Flujos Netos de Efectivo por Actividades de Operación</b>	<b>311,723.56</b>	<b>14,572,279.65</b>
<b>Flujos de Efectivo de las Actividades de Inversión</b>		
<b>Origen</b>	<b>-</b>	<b>-</b>
Bienes Inmuebles, Infraestructura y Construcciones en Proceso	-	-
Bienes Muebles	-	-
Otros Orígenes de Inversión	-	-
<b>Aplicación</b>	<b>775,411.20</b>	<b>14,805,939.51</b>
Bienes Inmuebles, Infraestructura y Construcciones en Proceso	756,271.20	14,730,075.51
Bienes Muebles	19,140.00	75,864.00
Otros Orígenes de Inversión	-	-
<b>Flujos Netos de Efectivo por Actividades de Inversión</b>	<b>- 775,411.20</b>	<b>- 14,805,939.51</b>
<b>Flujos de Efectivo de las Actividades de Financiamiento</b>		
<b>Origen</b>	<b>5,667.95</b>	<b>393,027.34</b>
Endeudamiento Neto	-	-
Interno	-	274,331.90
Externo	-	-
Otros Orígenes de Financiamiento	5,667.95	118,695.44
<b>Aplicación</b>	<b>68,321.84</b>	<b>264,779.07</b>
Servicios de la Deuda	-	-
Interno	68,321.84	195,667.07
Externo	-	-
Otras Aplicaciones de Financiamiento	-	69,112.00
<b>Flujos Netos de Efectivo por Actividades de Financiamiento</b>	<b>- 62,653.89</b>	<b>128,248.27</b>
<b>Incremento/Disminución Neta en el Efectivo y Equivalentes al Efectivo</b>	<b>- 526,341.53</b>	<b>- 105,411.59</b>
<b>Efectivo y Equivalente al Efectivo al Inicio del Ejercicio</b>	<b>638,512.23</b>	<b>217,582.29</b>
<b>Efectivo y Equivalente al Efectivo al Final del Ejercicio</b>	<b>112,170.70</b>	<b>112,170.70</b>

PRESIDENTE MUNICIPAL


  
PRESIDENCIA MUNICIPAL  
LIC. MONICA SALDIVAR QUINTANILLA  
2016 - 2018  
JIMÉNEZ, TAM.

SINDICO MUNICIPAL


  
ESTADOS UNIDOS MEXICANOS  
PROF. EUSEBIO GAMEZ TORRES

SINDICO MUNICIPAL  
2016 - 2018  
JIMÉNEZ, TAM.

TESORERO MUNICIPAL

  
C.P. MARIO CRUZ CASTILLO

CONTRALOR MUNICIPAL

  
ESTADOS UNIDOS MEXICANOS  
C. LIBRADO NARVAES SALDIVAR

CONTRALORIA MUNICIPAL  
2016 - 2018  
JIMÉNEZ, TAM.



TESORERIA MUNICIPAL  
2016 - 2018  
JIMÉNEZ, TAM.