



**MUNICIPIO DE JIMENEZ TAMAUULIPAS**  
**Estado Analítico del Activo**  
**Del 01 al 30 de Junio del 2018**




Concepto	Saldo Inicial 1	Cargos del Período 2	Abonos del Período 3	Saldo Final 4 (1+2-3)	Variación del Período 5= (4 - 1)
<b>ACTIVO</b>					
<b>Activo Circulante</b>					
Efectivo y Equivalentes	3,924,944.18	4,701,705.43	4,888,142.28	3,738,507.33	186,436.85
Derechos a Recibir Efectivo o Equivalentes	1,129,204.22	4,708,610.63	4,729,421.73	1,108,393.12	20,811.10
Derechos a Recibir Bienes o Servicios	1,300.00			1,300.00	-
Inventarios	-			-	-
Almacenes	-			-	-
Estimación por Pérdida o Deterioro de Activos Circulantes	-			-	-
Otros Activos Circulantes	-			-	-
<b>Activo No Circulante</b>					
Inversiones Financieras a Largo Plazo	-			-	-
Derechos a Recibir Efectivo o Equivalentes a Largo Plazo	-			-	-
Bienes Inmuebles, Infraestructura y Construcciones en Proceso	8,014,628.09	2,374,196.99		10,388,825.08	2,374,196.99
Bienes Muebles	6,158,496.70			6,158,496.70	-
Activos Intangibles	15,000.00			15,000.00	-
Depreciación, Deterioro y Amortización Acumulada de Bienes	4,094,575.44			4,094,575.44	-
Activos Diferidos					
Estimación por Pérdida o Deterioro de Activos No Circulantes					
Otros Activos no Circulantes					

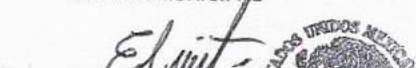
PRESIDENTE MUNICIPAL

  
 PRESIDENCIA MUNICIPAL  
 2016 - 2018  
 LIC. MONICA SALDIVAR QUINTANILLA  
 JIMÉNEZ, TAM.

TESORERO MUNICIPAL

  
 TESORERÍA MUNICIPAL  
 2016 - 2018  
 C.P. MARIO CRUZ CASTILLO  
 JIMÉNEZ, TAM.

SINDICO MUNICIPAL

  
 SINDICO MUNICIPAL  
 2016 - 2018  
 PROF. EUSEBIO GAMEZ TORRES  
 JIMÉNEZ, TAM.

CONTRALOR MUNICIPAL

  
 CONTRALORÍA MUNICIPAL  
 2016 - 2018  
 C. LIBRADO NARVAEZ SALDIVAR  
 JIMÉNEZ, TAM.

"Bajo protesta de decir verdad declaramos que los Estados Financieros y sus notas, son razonablemente correctos y son responsabilidad del emisor"

**MUNICIPIO DE JIMENEZ TAMAULIPAS**  
**Estado de Origen y Aplicación de Recursos de FISMUN**  
**DEL 1 AL 30 DE JUNIO 2018**



	<b>MENSUAL</b>	<b>ACUMULADO</b>
<b>Disponibilidad Inicial</b>	<u>369,231.35</u>	<u>- 15,266.69</u>
<b>INGRESOS</b>		
1 Impuestos		
6 Aprovechamientos		
7 Ingresos por venta de bienes y servicios		
8 Participaciones y aportaciones	423,473.00	2,540,838.00
9 Transferencias, asignaciones, subsidios y otras ayudas		
0 Ingresos derivados de financiamientos		
<b>Total de Ingresos</b>	<u>423,473.00</u>	<u>2,540,838.00</u>
<b>EGRESOS</b>		
1000 Servicios personales		
2000 Materiales y suministros		
3000 Servicios generales		
4000 Transferencias, asignaciones, subsidios y otras ayudas		458,550.56
5000 Bienes muebles, inmuebles e intangibles		
6000 Inversión pública	382,124.39	1,656,440.79
7000 Inversiones financieras y otras provisiones		
8000 Participaciones y aportaciones		
9000 Deuda pública		
<b>Total de Egresos</b>	<u>382,124.39</u>	<u>2,114,991.35</u>
		<u>- 1,732,866.96</u>
<b>Disponibilidad Final</b>	<u>410,579.96</u>	<u>410,579.96</u>


**Comprobación de la Disponibilidad Final**

<b>Activo Circulante (Excepto Inventarios y Almacén)</b>		
1.1.1 Efectivo y Equivalentes	436,678.72	436,678.72
1.1.2 Derechos a Recibir Efectivo o Equivalentes	20.00	20.00
1.1.3 Derechos a Recibir Bienes o Servicios		
1.1.9 Otros Activos Circulantes		
<b>Total Activo Circulante</b>	<u>436,698.72</u>	<u>436,698.72</u>
<b>Pasivo Circulante Generado en el Ejercicio</b>		
2.1.1 Cuentas por Pagar a Corto Plazo	26,118.76	26,118.76
2.1.2 Documentos por Pagar Corto Plazo		
2.1.7 Provisiones a corto Plazo		
2.1.9 Otros Pasivos a corto Plazo		
<b>Total Pasivo Circulante Generado en el Ejercicio</b>	<u>26,118.76</u>	<u>26,118.76</u>
<b>Disponibilidad Comprobada</b>	<u>410,579.96</u>	<u>410,579.96</u>

PRESIDENTE MUNICIPAL

  
PRESIDENCIA MUNICIPAL  
2016 - 2018  
LIC. MONICA SALDIVAR QUINTANA, TAM.

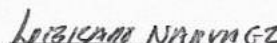
TESORERO MUNICIPAL

  
C.P. MARIO CRUZ CASTILLO

SINDICO MUNICIPAL

  
PROF. EUSEBIO GAMEZ TORRES

CONTRALOR MUNICIPAL

  
C. LIBRADO NARVAEZ SALDIVAR

SINDICO MUNICIPAL  
2016 - 2018  
JIMÉNEZ, TAM.

CONTRALORÍA MUNICIPAL  
2016 - 2018  
JIMÉNEZ, TAM.